

## Gestione spese per interventi finalizzati al risparmio energetico

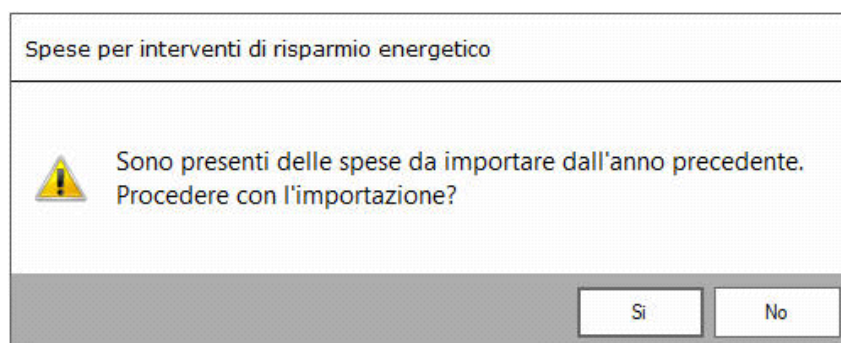
La gestione permette l'inserimento delle spese, sostenute per interventi finalizzati al risparmio energetico degli edifici esistenti da riportare nella sezione "Spese per interventi finalizzati al risparmio energetico".

Le tipologie di interventi previsti sono:

- Riqualificazione energetica di edifici esistenti;
- Interventi sull'involucro di edifici esistenti;
- Installazione di pannelli solari;
- Sostituzione di impianti di climatizzazione invernale.

## Struttura e funzioni della gestione

All'apertura della gestione, se negli anni precedente sono state sostenute spese per interventi finalizzati al risparmio energetico, il software propone il seguente messaggio:



**NO:** Il software non procede con l'importazione;

**SI:** Il software importa le spese presenti nella gestione dell'anno precedente. (N.B: L'importazione deve essere fatta prima di creare nuove schede di spesa, altrimenti le schede precedentemente inserite saranno sovrascritte da quelle importate.)

Le schede importate sono bloccate e non possono essere modificate, inoltre, nella parte inferiore della maschera, viene segnalato che si tratta di spese importate.

DATI SPESE STAMPA

Guida
 Nuovo
 Salva
 Elimina
 1 di 1
 Importa da anno precedente
 Esci ed aggiorna

Spese interventi di risparmio energetico Piano di ammortamento

Tipo di intervento (1)	Descrizione	Percentuale di spesa sostenuta		
7	Acquisto, installazione e messa in opera di dispositivi multimediali per il controllo	100,00%		
Anno (2)	Periodo 2013 (3)	Casi particolari (4)	Periodo 2008 rideterminazione rate (5)	Numero rata (7)
2016				2

Data	Percettore	Descrizione	Importo*
26/05/2016	Beta Srl	Dispositivo controllo remoto impianto di riscaldamento	20.000,00

Totale delle spese indicate	20.000,00
Spese sostenute per la stessa unità immobiliare (compresa la corrente)	20.000,00
Limite totale per le spese	Nessun limite
Totale delle spese di ristrutturazione	20.000,00
Totale delle spese di ristrutturazione rapportate alla percentuale	20.000,00
Importo rata	2.000,00

Tipo di (1) intervento	Anno (2)	Periodo 2013 (3)	Casi particolari (4)	Periodo 2008 Rid. rate (5)	Numero rata (7)	Spesa totale
7	2016				2	20.000,00

Note

Scheda importata dall'anno precedente

Per inserire una nuova scheda è necessario cliccare il pulsante . Il software chiede all'utente se la spesa che si sta per inserire si riferisce ad un intervento già sostenuto.

Spese per interventi di risparmio energetico

La spesa si riferisce ad un intervento già sostenuto?

**NO:** si procede con l'inserimento normale di una nuova scheda di spesa.


**SI:** il software permette di abbinare la nuova spesa ad una già esistente.

Selezione spese sostenute			
Anno spesa	Descrizione	Percentuale	Importo (€)
<b>Spese sostenute in anni precedenti</b>			
2015	Implementazione pannelli solari	100%	1.500,00
2014	Installazione pannelli solari	100%	5.000,00
2013	Interventi di riqualificazione energetica	100%	3.500,00

Doppio click per lo scarico

Per la verifica della soglia del "limite di spesa massimo", il software tiene conto sia delle spese sostenute in precedenza sia di quelle sostenute nell'anno in corso per lo stesso intervento.

Data	Percettore	Descrizione	Importo*	
05/06/2016	Beta Srl	Sostituzione pannelli solari	15.000,00	X
				<input type="checkbox"/>
Totale delle spese indicate			15.000,00	
<u>Spese sostenute per la stessa unità immobiliare (compresa la corrente)</u>			16.500,00	...
<u>Limite totale per le spese</u>			92.308,00	
Totale delle spese di ristrutturazione			15.000,00	
Totale delle spese di ristrutturazione rapportate alla percentuale			15.000,00	
Importo rata			1.500,00	

Cliccando il pulsante  si apre una maschera che riepiloga le spese sostenute per lo stesso intervento.

Guida
 Annulla inserimento
 Salva
 Elimina
 2 di 2
 Importa da anno precedente
 Esci ed aggiorna

Spese interventi di risparmio energetico Piano di ammortamento

Tipo di intervento (1)	Descrizione	Percentuale di spesa sostenuta		Numero rata (7)
5	Acquisto e posa in opera di schermature solari	100,00%		1
Anno (2)				
2017				
Data				
Totale delle spese ind...				15.000,00
Spese sostenute per				30.000,00
Limite totale per le sp				92.308,00
Totale delle spese di r				15.000,00
Totale delle spese di r				15.000,00
Importo rata				1.500,00
Tipo di (1) intervento				
5				
Note				

Anno spesa	Descrizione	Percentuale	Importo (€)
Spese sostenute nell'anno 2017			
2017	Acquisto e posa in opera di schermature solari	100%	15.000,00
Spese sostenute in anni precedenti			
2015	Acquisto e posa in opera di schermature solari	100%	15.000,00

\*Nel campo "Importo" inserire il TOTALE della spesa sostenuta a prescindere dalla percentuale di partecipazione.

La compilazione della scheda è controllata: se al salvataggio non sono stati compilati correttamente tutti i campi obbligatori, il software Li segnala di rosso e non permette di salvare la scheda.

DATI SPESE STAMPA



Guida

Annulla  
inserimento

Salva



Elimina




2 di 2

Importa da anno  
precedenteEsci ed  
aggiorna

Spese interventi di risparmio energetico Piano di ammortamento

Tipo di intervento (1)	Descrizione	Percentuale di spesa sostenuta
5	Acquisto e posa in opera di schermature solari	100,00%

Anno (2)	Periodo 2013 (3)	Casi particolari (4)	Periodo 2008 rideterminazione rate (5)	Numero rata (7)
		1		


Data	Percettore	Spese per interventi di risparmio energetico	Importo*
<div style="border: 2px solid red; padding: 5px;">  La compilazione dei campi è incompleta o contiene errori         </div>			
Totale delle spese indicate			0,00
Spese sostenute per la stessa unità			15.000,00 ...
Limite totale per le spese			0,00
Totale delle spese di ristrutturazione			0,00
Totale delle spese di ristrutturazione rapportate alla percentuale			0,00
Importo rata			0,00


Tipo di (1) intervento	Anno (2)	Periodo 2013 (3)	Casi particolari (4)	Periodo 2008 Rid. rate (5)	Numero rata (7)	Spesa totale
5			1			0,00


Note


\*Nel campo "Importo" inserire il TOTALE della spesa sostenuta a prescindere dalla percentuale di partecipazione.


### Altre funzioni della gestione


 NUOVO: Per inserire una nuova scheda di spesa;

 ANNULLA INSERIMENTO: si attiva solamente quando si procede ad inserire una nuova scheda. Permette di annullare l'operazione di inserimento dei dati nella scheda dove siamo posizionati.

 SALVA: Per salvare la scheda inserita;

 ELIMINA: Per eliminare definitivamente la scheda di spesa dove siamo posizionati;







 IMPORTA DA ANNO PRECEDENTE: Per importare le spese presenti nella gestione dell'anno precedente.

 ESCI ED AGGIORNA IL QUADRO: Per uscire dalla maschera e scaricare le spese nel quadro.

### Sezione PIANO DI AMMORTAMENTO

Nella sezione Piano di Ammortamento si ha, per ciascuna scheda inserita, un resoconto delle spese sostenute dal contribuente.

DATI SPESE STAMPA

 Guida
  Nuovo
  Salva
  Elimina
  2 di 2
  Importa da anno precedente
  Esci ed aggiorna

Spese interventi di risparmio energetico **Piano di ammortamento**

Anno d'imposta	Tipo di intervento	Anno	Periodo 2013	Casi particolari	Periodo 2008 rid. rate	Numero rata	Spesa totale	Importo rata
2017	6	2017				1	18.000,00	1.800,00
2018	6	2017				2	18.000,00	1.800,00
2019	6	2017				3	18.000,00	1.800,00
2020	6	2017				4	18.000,00	1.800,00
2021	6	2017				5	18.000,00	1.800,00
2022	6	2017				6	18.000,00	1.800,00
2023	6	2017				7	18.000,00	1.800,00
2024	6	2017				8	18.000,00	1.800,00
2025	6	2017				9	18.000,00	1.800,00
2026	6	2017				10	18.000,00	1.800,00

\*Nel campo "Importo" inserire il TOTALE della spesa sostenuta a prescindere dalla percentuale di partecipazione.

## Stampa di dettaglio

Per procedere alla stampa di dettaglio delle spese è necessario spostarsi nella sezione "STAMPA" e cliccare l'apposito pulsante.

DATI SPESE **STAMPA**

Stampa

 Stampa piano di ammortamentoSpese interventi di risparmio energetico **Piano di ammortamento**

Tipo di intervento (1)	Descrizione	Percentuale di spesa sostenuta
6	Acquisto e posa in opera di impianti di climatizzazione invernale a biomasse	100,00%

Inoltre è possibile anche stampare il dettaglio del piano di ammortamento apponendo il check nella relativa casella.

DATI SPESE

STAMPA



Stampa

Stampa piano di ammortamento